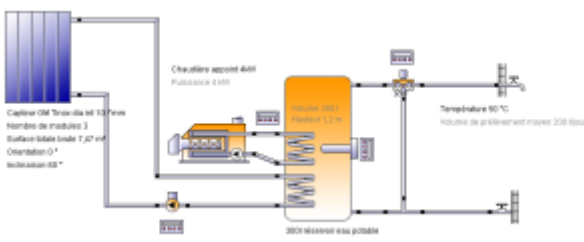


Rapport résumé

	<p>Ce rapport a été créé par: Pierre Amet</p> <p>Chemin des Serres, 04170 Saint André les Alpes, FR</p>
Variante (Eau chaude sanitaire)	Projet Breton89-2
	<p>Troyes Position: Libre Pays: France</p> <p>Longitude: 4,08° Latitude: 48,3° Altitude: 117 m</p> <p>Température externe moyenne 11,3 °C</p> <p>Rayonnement champs capteurs: 8718 kWh/Année</p> <p>Champ de capt. (vers le sud) Orientation: 0° Inclinaison: 60°</p>
	<p>Installation solaire (modèle Vela Solaris prédéfini) 300L-3GMMT-60</p> <p>Installation</p> <p>Surface capteurs: 7.4700003 m²</p> <p>Surface absorbeur totale: 6.75 m²</p> <p>Volume du réservoir: Volume: 300 l</p> <p>Puissance des chauffages d'appoint: Puissance: 7 kW (2 Chauffage d'appoint)</p> <p>Longueur de toute la tuyauterie: Longueur : 35 m (11 Tuyaux)</p>
Demande de consommation	Besoin énergétique est couvert
Energie finale totale distribuée à l'installation de référence (combustible et énergie électrique du réseau consommés)	-
Energie finale totale distribuée à l'installation solaire (combustible et énergie électrique du réseau consommés)	1584,6 kWh/Année
Taux d'énergie solaire au système (nette)	71,6 %
Taux de couverture solaire eau chaude (SFnHw)	-
Taux de couverture solaire bâtiment (SFnBd)	-
Economie annuelle de combustible	309 m ³ : [Gaz naturel H] appoint 4kW / -
Economie annuelle d'énergie	3244 kWh: appoint 4kW / 0 kWh: Thermoplongeur 3
Réduction annuelle d'émission de CO2	751,3 kg: [Gaz naturel H] appoint 4kW / 0 kg : [Electricité] Thermoplongeur 3
Rendement total champ capteurs	2920 kWh/Année
Rendement champ capteurs par superficie brute	391 kWh/m ² /Année
Rendement champ capteurs par superficie ouverture	433 kWh/m ² /Année
Demande de consommation	Besoin énergétique est couvert
Composants/matériaux définis par l'utilisateur	Pour la simulation, 2 éléments définis par l'utilisateur sont employés.
Eclaircissements	http://www.polysun.ch/

Vue d'ensemble de l'installation

Données météo

Propriétés	Valeur, unité	Propriétés	Valeur, unité
Température externe	11,3 °C	Rayonnement global	1177,7 kWh/m ²
Rayonnement diffus	590,2 kWh/m ²	Rayonnement thermique	2773,1 kWh/m ²
Vitesse du vent	3,85 m/s	Humidité de l'air	75,6 %
Température externe moyenne-24-h	11,3 °C	Température extérieure en principe	-10 °C
Rayonnement direct normal	1151,8 kWh/m ²		

Définition des consommateurs

Consommateur	N. cat.	Désignation	Description	Température nominale	Consommation énergétique
Présence	1	toujours présent	Jours de présence: 365	-	-
Besoin en eau chaude	1	Constant	202 l/d	50 °C	3130,2 kWh/Année

Définition du système solaire

Elément	N. cat.	Désignation	Propriétés, Valeur, unité
Capteur	11	3x GM Tinox dia int 10.7mm	Surface totale brute: 7,47 m ² , Source des données: u136119, Surface absorbeur totale: 6,75 m ² , Orientation: 0°, Inclinaison: 60°
Chaudière	0	appoint 4kW	Puissance: 4 kW, Rendement: 90%
Tube 1	14	Tube acier 25x2.5	Diamètre extérieur: 32 mm, Epaisseur isolation: 20 mm
Tube 2	14	Tube acier 25x2.5	Diamètre extérieur: 32 mm, Epaisseur isolation: 20 mm
Tube 3	14	Tube acier 25x2.5	Diamètre extérieur: 32 mm, Epaisseur isolation: 20 mm
Tube 4	14	Tube acier 25x2.5	Diamètre extérieur: 32 mm, Epaisseur isolation: 20 mm
Tube 5	14	Tube acier 25x2.5	Diamètre extérieur: 32 mm, Epaisseur isolation: 20 mm
Tube 6	32	Tube cuivre 22x1	Diamètre extérieur: 22 mm, Epaisseur isolation: 20 mm
Tube 7	32	Tube cuivre 22x1	Diamètre extérieur: 22 mm, Epaisseur isolation: 20 mm
Tube 8	32	Tube cuivre 22x1	Diamètre extérieur: 22 mm, Epaisseur isolation: 20 mm
Tube 9	32	Tube cuivre 22x1	Diamètre extérieur: 22 mm, Epaisseur isolation: 20 mm
Tube 10	32	Tube cuivre 22x1	Diamètre extérieur: 22 mm, Epaisseur isolation: 20 mm
Tube 11	32	Tube cuivre 22x1	Diamètre extérieur: 22 mm, Epaisseur isolation: 20 mm
Réservoir 2	564	300l réservoir eau potable	Volume: 300 l, Epaisseur isolation: 80 mm
Réglage vanne mélangeuse			Definition de la température nominale: Valeur variable, Variation de température: 2 dT(°C)
Réglage de la pompe du circuit solaire			Température maximale du réservoir: 70 °C, Différence de température de mise en marche: 6 dT(°C), Différence de température d'arrêt: 2 dT(°C), Definition du débit nominal: Débit spécifique
Réglage du chauffage d'appoint 2			Référence pour les sondes température 1: Valeur variable, Durée de fonctionnement minimum: 10 min., Durée d'arrêt minimum: 0 min.
Réglage du chauffage			Référence pour les sondes température 1: Valeur variable, Durée

Elément	N. cat.	Désignation	Propriétés, Valeur, unité
d'appoint 3			de fonctionnement minimum: 0 min., Durée d'arrêt minimum: 0 min.

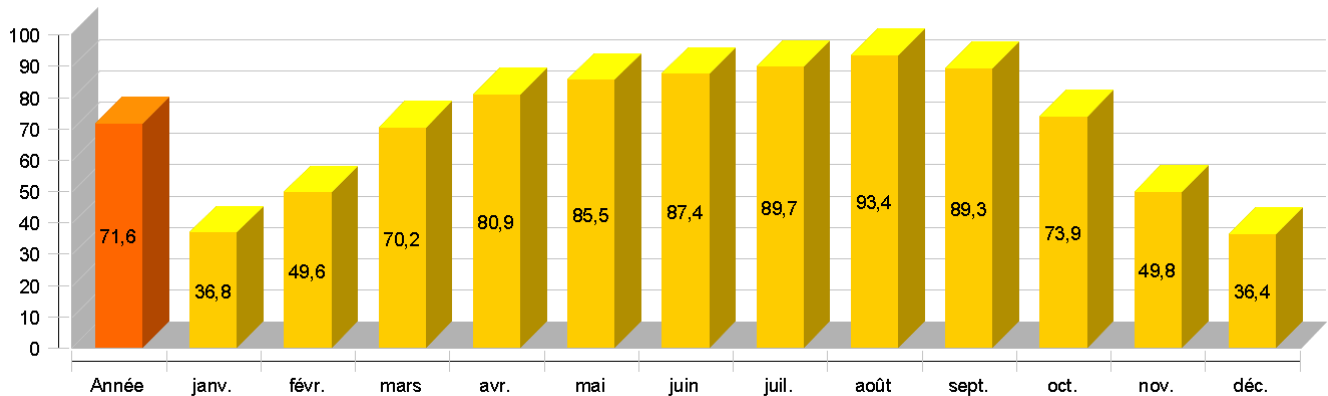
Présentation des résultats

Taux d'énergie solaire au système (nette)

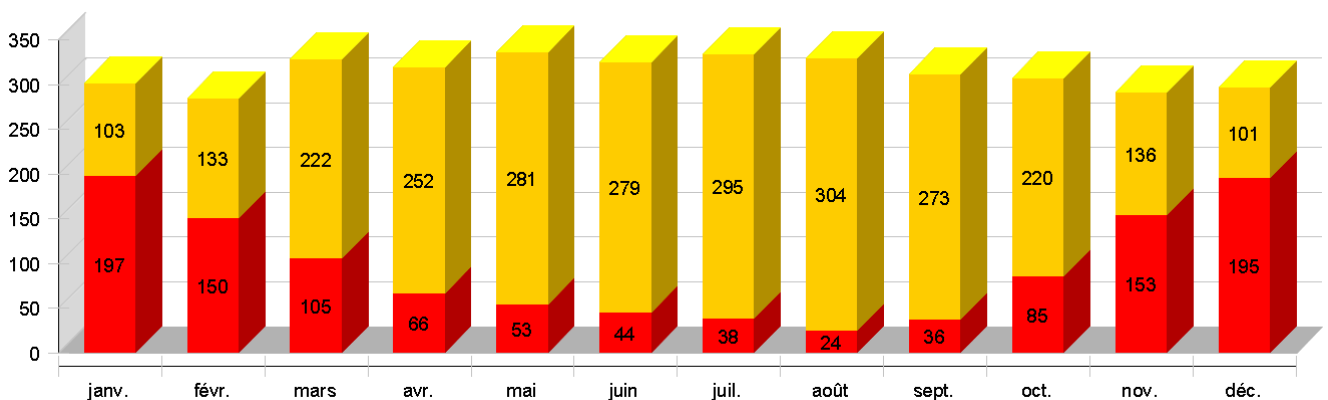
Symbole	Unité	Année	Jan	Fév	Mar	Avr	Mai	Jun	Jul	Août	Sep	Oct	Nov	Déc
SFn	%	71,6	36,8	49,6	70,2	80,9	85,5	87,4	89,7	93,4	89,3	73,9	49,8	36,4
Qsol	kWh	2920	116	149	250	283	315	313	333	342	309	245	153	113
Saux	kWh	1147	197	150	105	66	53	44	38	24	36	85	153	195
Qdem	kWh	3130	266	245	277	269	277	263	266	260	247	254	247	260
Qdef	kWh	42	7	4	3	3	3	2	2	1	2	4	5	6

SFn: Taux d'énergie solaire au système (nette), Qsol: Énergie solaire au système, Saux: Énergie supplémentaire au niveau du réservoir, Qdem: Besoin énergétique, Qdef: Déficit énergétique

Taux d'énergie solaire au système (nette) [%]



Rendement solaire et énergie supplémentaire [kWh]



Température maximale journalière du capteur [°C]

